

NUEVA BERLINA CITROËN C4 CACTUS

LIVE (PureTech 110 S&S - BlueHdi 100 S&S 6v) equipamientos de serie:

Equipamientos de seguridad

- ESP (control dinámico de estabilidad)
- ABS con repartidor electrónico de frenada y ayuda a la frenada de urgencia
- 6 airbags (frontales, laterales delanteros y de cortina)
- Hill Assist
- Detector de neumáticos poco inflados
- Kit antipinchazos
- Fijaciones ISOFIX en plazas laterales traseras

Equipamientos de Conectividad

- Pantalla táctil de 17,8 cm (7")
- Kit manos libres con sistema Bluetooth
- Sistema Audio MP3 4HP con espacialización de sonido Arkamys
- Toma USB + toma 12V

Equipamientos de Confort

- Suspensión de Amortiguadores Progresivos Hidráulicos™
- Aire acondicionado
- Asiento conductor regulable en altura
- Asiento trasero fraccionable 2/3-1/3
- Dirección asistida eléctrica
- Elevalunas eléctricos delanteros secuenciales y antipinzamiento
- Iluminación interior delantera y trasera

- Retrovisores exteriores regulables eléctricamente y calefactables
- Regulador y limitador de velocidad programables
- Volante regulable en altura y profundidad
- Guantera "Top Box" de gran capacidad
- Limpiaparabrisas "Magic Wash"

Estilo exterior

- Luces diurnas LED delanteras
- Airbumps® negros
- Embellecedores de 16" Corner
- Pack Style negro mate con tiradores de puerta en negro mate
- Embellecedor de rejilla de entrada de aire negro brillante
- Coquilla retrovisor negro mate

Universo interior

- Tejido Mica Grey con salpicadero Stone Grey
- Consola central semielevada con freno de mano corto y compartimiento cerrado bajo el apoyacodos

Opciones

- Faros Antiniebla
- CITROËN Connect Box (llamada de urgencia y asistencia localizada por GPS)
- Rueda de repuesto 15" (excepto BlueHdi 100)
- Rueda de repuesto tipo galleta (BlueHdi 100)

FEEL (PureTech 110 S&S - PureTech 110 S&S EAT6 - PureTech 130 S&S 6v - BlueHdi 100 S&S 6v) equipamientos a + sobre LIVE:

Equipamientos de Conectividad

- Sistema Audio MP3 con 6 altavoces

Ayudas a la conducción

- Ayuda al estacionamiento trasero

Equipamientos de Confort

- Climatización automática
- Encendido automático de luces
- Sensor de lluvia
- Volante de cuero
- Reglaje lumbar del asiento del conductor

Estilo exterior

- Pack Style negro con montante de parabrisas + stickers de custodia + embellecedores inferiores de faros en negro brillante
- Llantas de aleación de 16" Square gris plata
- Tiradores de puerta del color de la carrocería
- Coquilla retrovisor negro brillante

- Embellecedor de rejilla de entrada de aire cromado
- Faros antiniebla con decoraciones negro mate con función "cornering light"
- Lunas traseras sobretintadas

Opciones

- CITROËN Connect NAV con Mirror Screen y sistema de reconocimiento de voz
- CITROËN Connect Box (llamada de urgencia y asistencia localizada por GPS)
- Llantas de aleación de 16" Square negras
- Rueda de repuesto 15" (excepto BlueHdi 100)
- Rueda de repuesto tipo galleta (BlueHdi 100)

Opciones de Personalización

- Pack Color: Blanco, Rojo, Plata o Negro Brillante (disponibles según colores carrocería)
- Ambiente interior Wild Grey con Asientos Advanced Comfort™
- Ambiente interior Metropolitan Red con Asientos Advanced Comfort™
- Barras techo negras

SHINE (PureTech 110 S&S - PureTech 110 S&S EAT6 - PureTech 130 S&S 6v - BlueHdi 100 S&S 6v) equipamientos a + sobre FEEL:

Equipamientos de Conectividad

- CITROËN Connect NAV con sistema de reconocimiento de voz
- Mirror Screen, Android Auto, Apple CarPlay
- CITROËN Connect Box (llamada de urgencia y asistencia localizada por GPS)

Ayudas a la conducción

- Ayuda al estacionamiento delantero

Equipamientos de Confort

- Iluminación interior delantera y trasera LED
- Retrovisores exteriores calefactables
- Retrovisores exteriores abatibles eléctricamente
- Retrovisor interior electrocromo
- Reglaje de la altura del asiento pasajero

Estilo exterior

- Pack Color Negro Brillante (Airbump® & proyectores antiniebla)
- Llantas de aleación de 17" Cross bitono

Universo interior


- Salpicadero Stone Grey con correas en la "Top Box"

Opciones

- Pack Drive Assist Plus (Active Safety Brake + indicador de descanso recomendado (Coffee Break Alert) + alerta de cambio involuntario de carril + reconocimiento de señales de velocidad y recomendación + alerta de atención del conductor + sistema vigilancia de ángulo muerto)
- Pack Cámara de visión trasera + acceso y arranque manos libres
- Cámara de visión trasera
- Techo acristalado panorámico de alta protección térmica
- Llantas de aleación de 17" Cross Negras
- Grip Control con neumáticos M&S All Seasons
- Rueda de repuesto 15" (excepto BlueHdi 100)
- Rueda de repuesto tipo galleta (BlueHdi 100)

Opciones de Personalización

- Barras techo negras
- Pack Color: Blanco, Rojo o Plata (disponibles según colores carrocería)
- Ambiente interior Wild Grey con Asientos Advanced Comfort™
- Ambiente interior Metropolitan Red con Asientos Advanced Comfort™
- Ambiente interior Hype Grey Mixto Cuero
- Ambiente interior Hype Red Cuero Nappa con Asientos Advanced Comfort™



DIMENSIONES Volumen maletero 358 litros

* Anchura vehículo / anchura incluyendo retrovisores


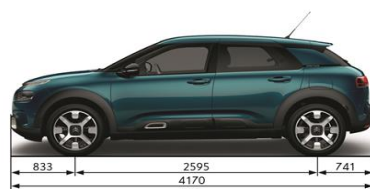
** Altura con barras techo en opción

NUEVA BERLINA CITROËN C4

CACTUS

		PureTech 110 S&S	PureTech 110 S&S EAT6	PureTech 130 S&S 6v	BlueHDi 100 S&S 6v	
MOTOR	Tipo	Gasolina inyección directa turbocompresor + cambiador aire / aire			Turbo de geometría fija + cambiador aire / aire	
	Número de cilindros	3	3	3	4	
	Cilindrada cm ³	1199	1199	1.199	1499	
	Potencia máxima en KW (CV CEE) - rpm	81 (110) / 5750	81 (110) / 5500	96 (130) / 5500	73 (99) / 3750	
	Par máximo en Nm CEE - rpm	205 / 1500	205 / 1500	230 / 1750	250 / 1750	
TRANSMISIÓN	Caja de velocidades	Manual Stop&Start	Automática Stop&Start	Manual Stop&Start	Manual Stop& Start	
	Número de velocidades	5	6	6	6	
DIRECCIÓN	Dirección asistida eléctrica variable	Serie	Serie	Serie	Serie	
UNIÓN AL SUELO	Eje delantero	Eje con ruedas independientes tipo pseudo Mac Pherson, con triángulos conectados a la cuna, muelles helicoidales, amortiguadores telescópicos hidráulicos y barra estabilizadora.				
	Eje trasero	Eje a traviesa deformable ligado a la estructura por brazos longitudinales con resorte helicoidal y amortiguador telescópico hidráulico, y barra estabilizadora.				
FRENOS	ABS con repartidor electrónico de frenada y ayuda al frenado de urgencia	Serie	Serie	Serie	Serie	
	ESP	Serie	Serie	Serie	Serie	
	Delantero	Discos	Discos	Discos	Discos	
	Trasero	Tambor	Discos	Discos	Tambor	
	NEUMÁTICOS	205/55 R16 (Live-Feel), 205/50 R17 (Shine)				
PESOS (en kg)	Masa en orden de marcha (con conductor) (1)	1105	1145	1.120	1160	
	Masa máxima técnica autorizada	1565	1600	1.580	1630	
	Masa máxima técnica en conjunto	2515	2520	2.480	2560	
	Carga útil	460	455	460	470	
	Remolcable: sin freno - con freno	550 - 950	570 - 920	560 - 900	580-950	
VOLUMEN DE MALETERO (en litros), Nº PLAZAS	358 / 5	358 / 5	358 / 5	358 / 5		
PRESTACIONES	de 0 a 400m	17,4	17,7	16,7	17,2	
	(en segundos conductor solo)	de 0 a 1.000m	31,9	32,3	30,3	31,8
	de 0 a 100 km/h	10,3	10,9	9,1	10	
	Velocidad máxima (km/h)	188	188	207	190	
CONSUMOS	Urbano	5,5	6,4	6,1	4,7	
	(l/100 km)	Extraurbano	3,9	4,6	4,1	3,1
	80/1268/CEE - R101	Mixto	4,5	5,3	4,8	4
	Emisión de CO ₂ (g/km)	104	119	110	97	
COMBUSTIBLE	Combustible	Gasolina	Gasolina	Gasolina	Diésel	
	Capacidad del depósito (litros)	50	50	50	45	

(1) Estos pesos pueden evolucionar en función de las opciones de equipamiento



* Anchura vehículo / anchura incluyendo retrovisores ** Altura con barras techo en opción



Todas las informaciones, datos y características técnicas que aparecen en este catálogo fueron acumulados hasta la edición del mismo (Mayo 2018). Las características técnicas y equipamientos presentados en este catálogo tienen carácter informativo y, por tanto, son susceptibles de variación. En los establecimientos de nuestra red le informaremos puntualmente.