

cee'd



Equipamiento Nuevo cee'd - 5 Puertas

	1.4 CVVT 100cv		
	1.6 GDi 135cv		1.6 CRDi VGT 128cv
	1.4 CRDi WGT 90cv		
	CONCEPT	DRIVE	EMOTION
Transmisión			
Transmisión manual de 6 velocidades	✓	✓	✓
Transmisión automática de 6 velocidades (con levas de cambio en el volante)	-	-	0**
Transmisión DCT (doble embrague) - sólo 1.6 GDi - (con levas de cambio en el volante)	-	0*	-
Freno de estacionamiento eléctrico	-	-	✓
Neumáticos			
Neumáticos 195/65 con llantas de acero de 15"	✓	-	-
Neumáticos 205/55 con llantas de aleación de 16"	-	✓	-
Neumáticos 225/45 con llantas de aleación de 17"	-	-	✓
Rueda de repuesto temporal	✓	✓	✓
Seguridad			
ABS + EBD + BAS	✓	✓	✓
ESP (Programa Electrónico de Estabilidad)	✓	✓	✓
VSM (Sistema de gestión de Estabilidad)	✓	✓	✓
HAC (Sistema de ayuda de arranque en pendiente)	✓	✓	✓
ESS (Activación parpadeo luces de freno en caso de frenada de emergencia)	✓	✓	✓
Doble airbag frontal	✓	✓	✓
Airbag del pasajero desconectable	✓	✓	✓
Airbag laterales y de cortina	✓	✓	✓
Reposacabezas delanteros y traseros regulables en altura	✓	✓	✓
Sistema de control de presión de los neumáticos	-	-	✓
Sistema de asistencia de mantenimiento de carril	-	-	Pack Luxury
Exterior			
Paragolpes, tiradores y retrovisores exteriores en el color de la carrocería	✓	✓	✓
Faros antiniebla delanteros	✓	✓	✓
Faros de xenón direccionales + Lavafaros	-	-	Pack Luxury
Luces de circulación diurna con tecnología LED	-	✓	✓
Combinación ópticas traseras con tecnología LED	-	✓	✓
Ópticas de iluminación fija automática en giro	-	✓	✓
Retrovisores exteriores eléctricos y calefactables	✓	✓	✓
Retrovisores exteriores plegables con el intermitente incorporado	-	✓	✓
Techo Solar Panorámico	-	Pack Comfort	✓
Interior			
Elevavunas eléctricos delanteros	✓	✓	✓
Elevavunas eléctricos traseros	-	✓	✓
Lunas oscurecidas	-	-	✓
Apoyabrazos trasero central	-	✓	✓
Guantera refrigerada	✓	✓	✓
Encendedor y cenicero móvil	✓	✓	✓
Volante y palanca de cambios en piel	-	✓	✓
Retrovisor interior electrocrómico	-	-	✓
Panel de instrumentos tipo Supervision	-	-	✓
Red de maletero + Bandeja porta-objetos bajo zona de carga	-	✓	✓
Pedal de aleación + Embellecedores interiores	-	-	Pack Luxury
Radio CD + MP3 con conexión USB+AUX+iPod	✓	✓	✓
Bluetooth	-	✓	✓
Navegador con cámara de asistencia al estacionamiento	-	-	✓
Tapicerías			
Tapicería en tela	✓	✓	-
Color Package	-	-	✓
Tapicería en piel	-	-	Pack Luxury
Confort			
Dirección asistida eléctrica	✓	✓	✓
Control de crucero + Limitador de velocidad	-	✓	✓
Flex Steer (Ajuste asistencia de la dirección)	-	✓	✓
Asiento del conductor regulable en altura	✓	✓	✓
Asiento del pasajero regulable en altura	-	-	✓
Volante regulable en altura y profundidad	✓	✓	✓
Mandos de control de audio en el volante	✓	✓	✓
Ordenador de a bordo	✓	✓	✓
Cierre centralizado con llave plegable	✓	✓	-
Sistema de botón de arranque electrónico + Llave inteligente	-	-	✓
Aire Acondicionado	✓	-	-
Climatizador bizona Automático	-	✓	✓
Sensores de lluvia y luces	-	✓	✓
Sensores de aparcamiento traseros	-	✓	✓
Sistema automático de asistencia al estacionamiento	-	Pack Comfort	Pack Luxury
Pack			
Pack Comfort (techo solar panorámico y sensores de aparcamiento traseros)	-	0	✓
Pack Luxury (faros de xenón, tapicería en piel, pedal de aleación, embellecedores interiores, sistemas de asistencia al estacionamiento y de mantenimiento de carril)	-	-	0

✓ = De serie 0*: la transmisión opcional DCT incorpora de serie el Pack Comfort 0**: la transmisión opcional automática incorpora de serie el Pack Luxury

Especificaciones técnicas Nuevo cee'd - 5 Puertas

			GASOLINA			DIESEL		
			1.4 CVVT 100cv	1.6 GDi 135cv		1.4 CRDi WGT 90cv	1.6 CRDi VGT 128cv	
DIMENSIONES								
Exterior (mm)	Longitud x Anchura x Altura		4,310 X 1,780 X 1,470					
	Distancia entre ejes		2,650					
	Paso Rueda	Delantera	1,563(Concept) / 1,555(Drive) / 1,549(Emotion)					
		Trasera	1,571(Concept) / 1,563(Drive) / 1,557(Emotion)					
	Voladizo (Delantera / Trasera)		900 / 760					
Distancia mínima al suelo (mm)		140						
Ángulo de ataque / Ángulo de salida (grados)		14,6 / 27,2						
Interior (mm)	Longitud x Anchura x Altura		1,855 X 1,491 X 1,219					
	Espacio piernas (delantera / trasera)		1,067 / 894					
	Espacio cabeza (delantera / trasera)		1,018 / 976					
	Espacio hombros (delantera / trasera)		1,420 / 1,392					
	Espacio cadera (delantera / trasera)		1,360 / 1,295					
Coeficiente aerodinámico		0,30						
Capacidad de Carga (VDA, 4)	Mínimo (área de carga)		380					
	Máximo (asientos traseros plegados)		1,318					
MOTORIZACIÓN								
Tipo Transmisión			Manual de 6 velocidades	Manual de 6 velocidades	Doble Embrague de 6 velocidades	Manual de 6 velocidades	Manual de 6 velocidades	Automática de 6 velocidades
Motorización	Cilindrada (cc)		1396	1.591	1.591	1.396	1.582	1.582
	Diámetro x carrera (mm)		77 x 74,99	77 x 85,44		75 x 79	77,2 x 84,5	
	Ratio de compresión		10,5	11,0		17,0		
	Potencia Máxima	(cv / rpm)	100 / 5,500	135 / 6,300		90 / 4,000	128 / 4,000	
		(kw / rpm)	73,2 / 5,500	88,0 / 6,300		66,0 / 4,000	128 / 4,000	
	Par Máximo	(kg.m / rpm)	14,0 / 4,200	16,8 / 4,850		22,4 / 1,500 ~ 2,750	26,5 / 1,900 ~ 2,750	
(Nm / rpm)		13,7 / 4,200	16,4 / 4,850		22,0 / 1,500 ~ 2,750	26,0 / 1,900 ~ 2,750		
Capacidad depósito combustible (l)			53					
TRANSMISIÓN								
Transmisión	Relación de Transmisión	1a	3,769	3,615 / 3,769	3,615	3,769	3,769	4,212
		2a	2,045	1,955 / 2,045	1,955	2,040	2,040	2,637
		3a	1,370	1,370 / 1,370	1,303	1,189	1,189	1,800
		4a	1,036	1,036 / 1,036	0,943	0,844	0,844	1,386
		5a	0,893	0,893 / 0,893	0,939	0,702	0,702	1,000
		6a	0,774	0,774 / 0,688	0,743	0,596	0,596	0,772
		Reverse	3,700	3,700	4,657	3,583	3,583	3,385
		Relación Final	4,400	4,267	4,938 (1/2/3/4) 3,762 (5/6/R)	4,188	3,471	3,064
	PESOS							
Peso en orden de marcha (kg)	Máximo	1.258	1.268	1.301	1.365	1.375	1.385	
	Mínimo	1.382	1.392	1.421	1.489	1.499	1.509	
Peso Bruto (kg)		1.820	1.820	1.840	1.910	1.920	1.940	
Capacidad de arrastre (kg)	Sin Freno	600	600	600	650	650	650	
	Con Freno	1.200	1.400	1.300	1.500	1.500	1.300	
RENDIMIENTO								
Velocidad máxima			182	195	195	170	197	190
Aceleración (segundos)	0 → 100kph		12,8	9,9	10,8	13,5	10,9	11,7
	0 → 130kph		22,2	16,5	17,2	24,6	18,4	20,5
	80 → 120kph		17,5	15,2	8,0	12,8	11,5	8,9
	120 → 140kph		15,5	11,5	6,2	12,0	8,9	7,4
CONSUMO COMBUSTIBLE & EMISIONES DE CO₂								
Consumo Combustible (l/100km)	Llantas de 15" (Concept)	Urbano	7,9	-	-	5,3	-	-
		Extra-Urbano	4,9	-	-	3,5	-	-
		Combinado	6	-	-	4,1	-	-
	Llantas de 16 / 17" (Drive / Emotion)	Urbano	8,4	8	8,0	5,4	5,2 / 4,2 (ISG)	7,2
		Extra-Urbano	4,8	4,8	4,9	3,8	3,8 / 3,6 (ISG)	4,5
		Combinado	6,1	6,1	6,1	4,3	4,3 / 3,8 (ISG)	5,5
Emisiones de CO ₂ (g/km)	Llantas de 15" (Concept)	Urbano	184	-	-	139	-	-
		Extra-Urbano	114	-	-	92	-	-
		Combinado	139	-	-	109	-	-
	Llantas de 16 / 17" (Drive / Emotion)	Urbano	195	189	187	143	137 / 110 (ISG)	189
		Extra-Urbano	112	112	114	100	101 / 94 (ISG)	118
		Combinado	143	140	140	114	114 / 100 (ISG)	145



www.kia.es



Para más información consulte los manuales de Garantía y Asistencia de Kia.

Colores Carrocería



WD (Cassa White)*



9S (Machine Silver)



AA1 (Infra Red)



D7U (Planet Blue)



E5B (Dark Gun Metal)



1K (Black Pearl)

* Sólido

Color Interior



Tapicería tela negra (Concept)



Tapicería tela negra / gris (sólo color 1K (Drive))



Color Package (Emotion)



Tapicería en piel (Pack Luxury)

Ruedas y neumáticos



CONCEPT

Neumáticos 195/65 con llantas de acero de 15".



DRIVE

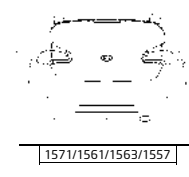
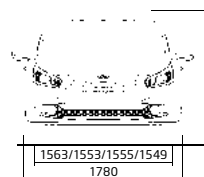
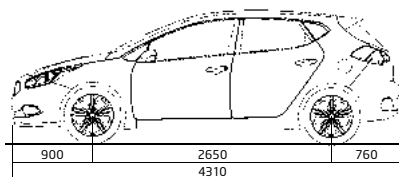
Neumáticos 205/55 con llantas de aleación de 16".



EMOTION

Neumáticos 225/45 con llantas de aleación de 17".

Dimensiones (mm)



Kia Motors Iberia S.L.
C/ Anabel Segura 16. Edificio Vega Norte 2.
28108 Alcobendas, Madrid.
InfoKia: 902 283 285
Fecha impresión: Mayo 2012

www.kia.es

12.001933 spa

Toda la información, las ilustraciones y las características técnicas son correctas en el momento de la impresión y están sujetas a modificación sin previo aviso. Los modelos y las especificaciones mostrados en este folleto pueden no coincidir con los comercializados en otros mercados. Debido a las limitaciones de la técnica de impresión, los colores de carrocería ilustrados pueden diferir ligeramente de los reales. Diríjase a un distribuidor Kia para obtener la información más reciente.



Official Partner

